


台風・暴風等の時

<登校前>
 6:00の時点で、「伊豆北」(伊豆市)に「大雨」「暴風」等の警報が発令され、登校が危険と判断される場合は、
 → 6:30~7:00にメールにて「自宅待機」または「休校」を伝えます。
 (※)その他、登校が危険と判断される状況の時も「休校」の連絡をします。
 (※)居住地区の状況により、保護者が危険と判断した場合は登校を見合わせ、その旨を学校に連絡してください。



<登校後(在校中)>
 ・原則として学校にとどめます。
 ・早めに下校させるとき、特別な措置をとるときは、学校より連絡します。
 (※)「迎えの依頼」をする場合もあります。
 (※)同報無線での連絡はしません。

地震の時

災害用伝言ダイヤル(171)を利用しましょう

	調査情報発令時	注意情報 発令時	予知情報・警戒宣言 発令時	大規模地震 発生時
登校時	↑ 平常活動 ※地震情報注意 ↓	・生徒は、直ちに帰宅し、学校からの連絡を待ってください。		・頭を守る。 ・揺れがおさまったら安全な場所へ。 ・津波の恐れがあるのでできるだけ高所へ。
在校時		・準備行動開始	・一次避難場所(校舎3階)に避難	・指示に従って、一時避難場所(校舎3階)へ避難。 (津波警報が出ている間は、学校にとどめておきます)
在宅時		・登校を見合わせ、自宅待機か一時避難場所に避難する。 ・生徒は、家族や自主防災本部の指示に従う。		・安全な場所に避難する。

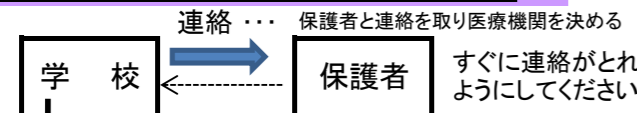
引き渡し開始 … 徒歩で引き取りに来てください。来られない時は代理人にお願いを！
 引き取りに来られない時は、学校に留めおきます。

(※)自宅を離れ避難する時のために、避難場所を玄関に貼るなど安否確認がとれる準備をしておきましょう。
 (※)大規模地震の翌日以降は、学校からの連絡があるまで自宅待機をさせて下さい。

学校(校外活動)でケガをした時・病気になった時

◎ 学校でケガをした時、病気になった時

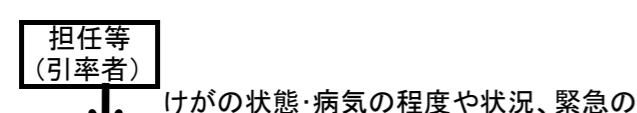
連絡 … 保護者と連絡を取り医療機関を決める



① 保護者に学校に出向いていただき、生徒を医療機関へ連れて行ってまいります。
 <急を要する時>
 ② 学校で医療機関に連れていきます。(救急車を要請する場合もあります)

(※)保護者は保険証をもって病院に行ってください。受診結果を学校に報告願います。

◎ 校外学習中にケガをした時、病気になった時



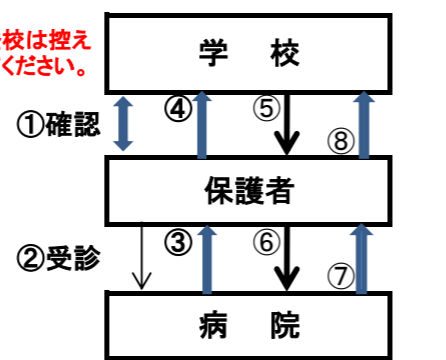
けがの状態・病気の程度や状況、緊急の対応の仕方について確認する。それ以後の対応は、学校での場合と同じ

(※)現地在遠距離で、駆けつけるのが難しい場合は学校と家庭で連絡を取り合い対応します。

インフルエンザ等感染症の疑いがある時

◎ 発症の疑いがある場合

登校は控えてください。



<流れ>
 ① 保護者・学校で事実の確認
 ② 病院にて受診
 ③ 医師の診断
 ④ 診断結果の報告 → 感染症でない場合は元気になったら登校
 (感染症に罹患した場合)
 ⑤ 出席停止用紙(「出席停止通知」及び「予防すべき感染症に関する証明書」を学校までとりに来てください。)
 ⑥ 再受診(必要事項の記入要請)(療養・医師の指示通り)
 ⑦ 医師による「感染症治癒」の診断
 ⑧ 「予防すべき感染症に関する証明書」を持参して登校

不審者・凶悪事件等が報告された時

学校へ侵入

・全職員で安全確保する。
 →警察、保護者に連絡
 大仁警察署 76-0110
 土肥派出所 98-0120

登下校時に出没

・駆け込み110番の家などに避難する。
 ・まず、警察 76-0110 に連絡(時間、場所、状況 等不審者の特徴を)
 ・その後、学校へ連絡してください。

近隣で不審者情報等

・状況に応じて、メール等で連絡します。
 ・校区内での凶悪事件発生など、登下校に危険がある場合も同様です。

(※)対応にご協力をお願いします。

家庭で見えるところに掲示してください

登下校中の交通事故発生時

① 連絡を受け次第、現場に急行

- 救急車等の要請・応急処置
- 警察への連絡
- 怪我人に同行して病院へ
- 学校 ↔ 家庭間の連絡確認

② 学校による現場確認

- 現場確認(状態、時刻、場所、状況など)
- 再発防止策の検討をします。

